

Asserzione Etica

Organization ESG RATING

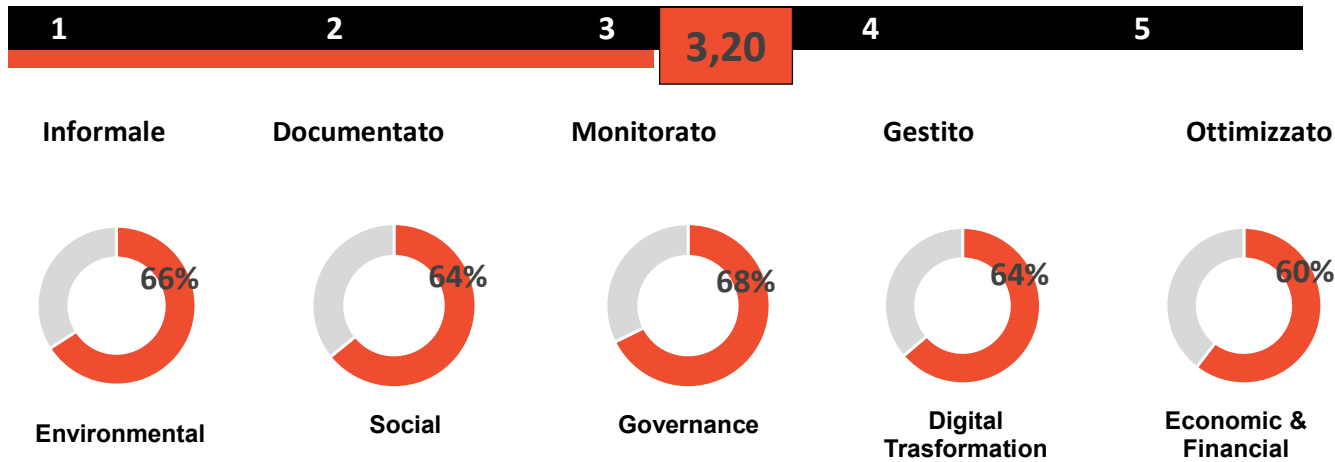
Aderisce al programma nazionale FIDESG e ha adottato il modello Sustainable Organization®

RIFREDI S.C.

VIA SAN QUIRICO 199 - 50013 CAMPI BISENZIO

ESG Performance Rating

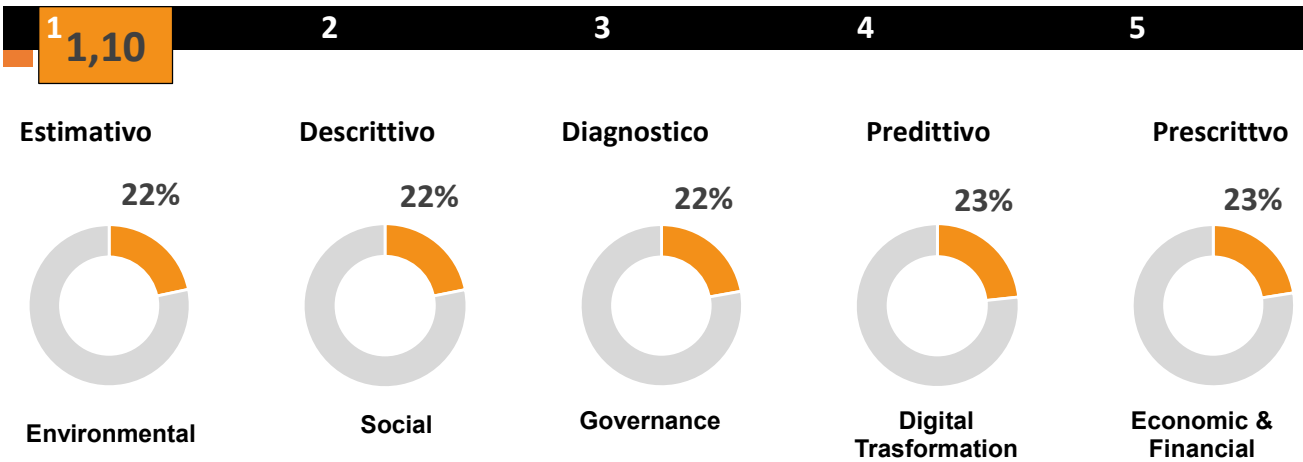
L'ESG Performance Rating indica la capacità dell'organizzazione di gestire dati e informazioni ESG di natura storica e il livello di esposizione ai rischi e impatti ESG



I dati e le informazioni di natura storica oggetto di verifica sono riferiti al periodo: 2022 2023 2024

ESG Forecast Rating

L'ESG Forecast Rating indica la capacità dell'organizzazione di prevedere dati e informazioni ESG di natura prospettica e il livello di esposizione ai rischi e impatti ESG futuri



I dati e le informazioni di natura prospettica oggetto di verifica sono riferiti al periodo: 2025 2026

I dati e le informazioni di natura storica sono aggiornati in riferimento al periodo di esercizio: 1/01/22 - 31/12/24
L'Ultimo Bilancio di esercizio è stato approvato in data: 25/05/2025

L'Organizzazione ha definito e documentato processi e indicatori ESG, ed effettua la misurazione e rendicontazione delle proprie prestazioni ESG negli ambiti strategici.
Inoltre ha definito specifici Target ed Obiettivi di miglioramento per alcune delle prestazioni relative ai temi materiali rilevanti.
L'organizzazione effettua le proprie previsioni mediante stime di calcolo basate su dati storici e su progetti di miglioramento

Livello di Esposizione a Rischi e Impatti per i Temi ESG Rilevanti:

Medio nella gestione delle Prestazioni ESG

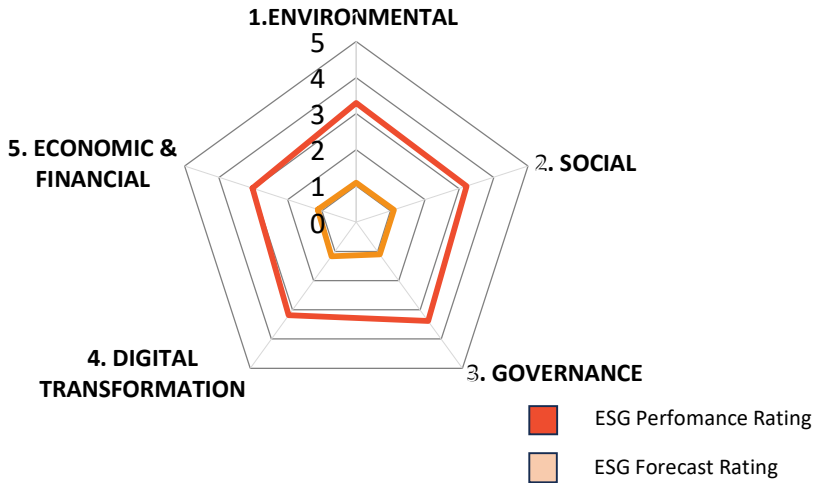
Molto elevato nella gestione delle Previsioni ESG

Gestione ed erogazione di servizi di: facchinaggio; trasporto su strada di merci varie e macchinari industriali e relativo posizionamento; trasporto eccezionale su strada di macchinari industriali e macchine operatrici; traslochi civili ed industriali; noleggio a "caldo" di mezzi e attrezzature ; immagazzinaggio conto terzi; trasporto rifiuti urbani e speciali, non pericolosi e pericolosi, anche soggetti ad A.D.R. .Lavorazione conto terzi di materiale ferro-tramviario

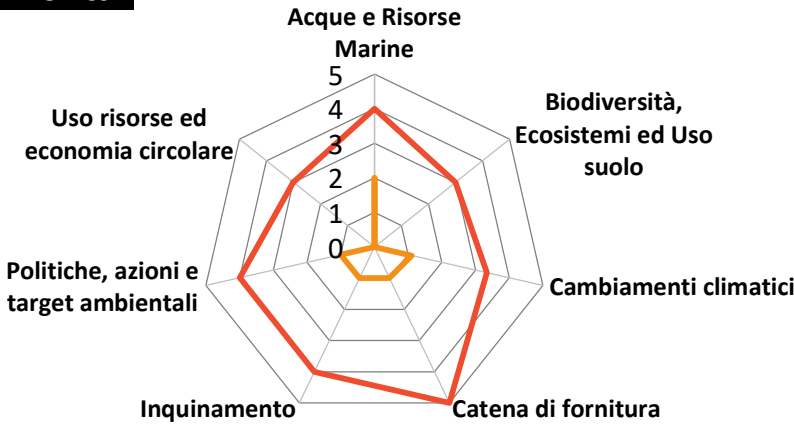
Organizzazione: COOPERATIVA DI FACCHINAGGIO E TRASPORTO RIFREDI - SOC. COOP. A R. L.
Asserzione ID: FIDESG-SO-OR – RIFREDI S.C.– 0001_Rev.00_20251103
Legale Rappresentante: Antonio Faini
Standard di riferimento: ISO17033:2020 - UNI/PdR 102:2021
Standard del programma: SO.002 Disciplinare Tecnico SUSTAINABLE ORGANIZATION Rev.08

Gestore del programma:
Programma:
Dichiarazione di verifica e validazione:
Registrazione FIDESG® :
Data di registrazione:
Data di validità


Overall



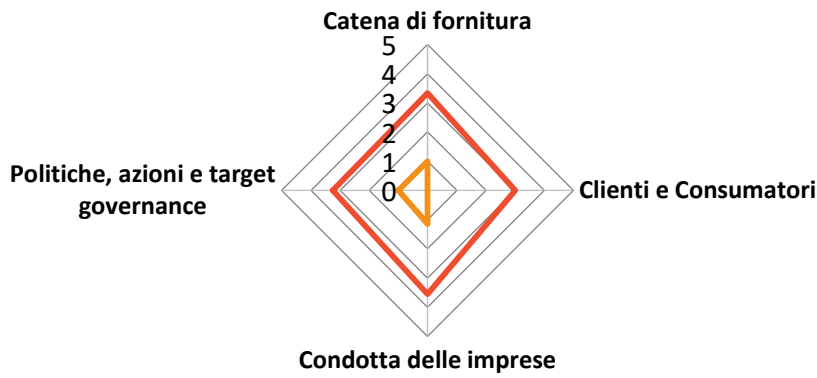
Enviromental



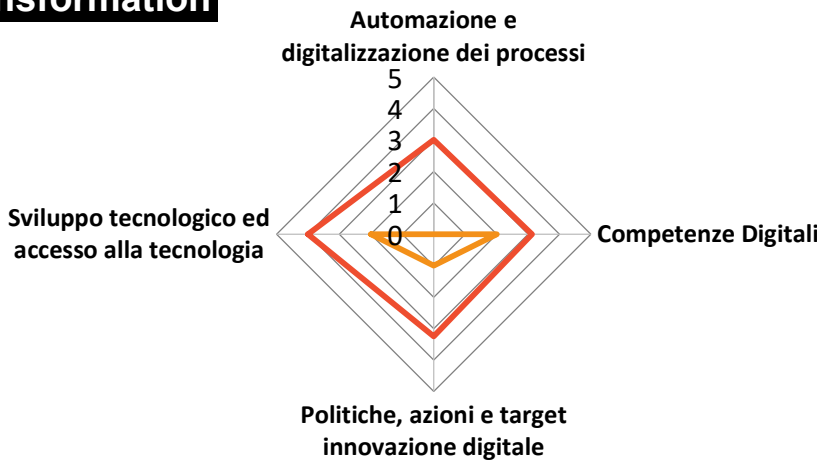
Social



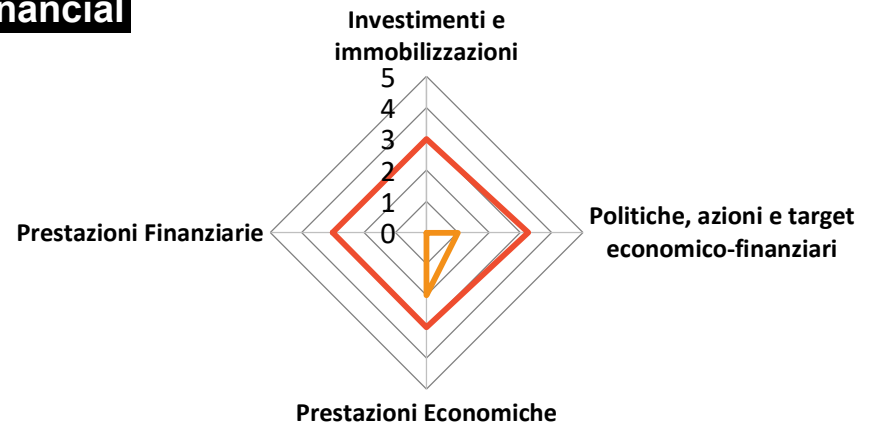
Governance



Digital Transformation



Economic & Financial



ESG PERFORMANCE MANAGEMENT MATURITY MODEL

- Livello 5 Ottimizzato:** Miglioramento delle prestazioni ESG. L'Organizzazione ottimizza e migliora costantemente processi, indicatori e prestazioni ESG rispetto a Targett stabiliti, anche con riferimento a benchmark di settore, perseguendo opportunità di cambiamento e innovazione.
- Livello 4 Gestito:** Prestazioni ESG gestite per obiettivi. L'Organizzazione ha definito e documentato processi e indicatori ESG, ed effettua la misurazione e rendicontazione delle proprie prestazioni ESG negli ambiti strategici in maniera sistematica e rispetto a Target/Obiettivi stabiliti.
- Livello 3 Monitorato:** Prestazioni ESG documentate e monitorate. L'Organizzazione ha definito e documentato processi e indicatori ESG, ed effettua la misurazione e rendicontazione delle proprie prestazioni ESG negli ambiti strategici.
- Livello 2 Documentato:** Prestazioni ESG documentate. L'Organizzazione gestisce in forma documentata le proprie prestazioni ESG.
- Livello 1 Informale:** Prestazioni ESG gestite informalmente. L'Organizzazione gestisce informalmente le prestazioni ESG.
- Livello 0 Conformità Legislativa:** L'Organizzazione rispetta i requisiti legislativi applicabili agli ambiti strategici.

ESG FORECAST MANAGEMENT MATURITY MODEL

- Livello 5 Prescrittivo - Analisi continuativa delle azioni per raggiungere le prestazioni ESG attese:** L'organizzazione elabora i risultati ESG per valutare "cosa dovrebbe fare l'organizzazione" migliorando l'accuratezza delle previsioni a supporto delle decisioni, elaborando continuamente nuovi dati con strumenti di analisi e tecnologie digitali evolute e/o con funzionalità di autoapprendimento e modelli di intelligenza artificiale.
- Livello 4 Predittivo - Analisi predittiva delle prestazioni ESG attese:** L'organizzazione elabora i risultati ESG per valutare "cosa accadrà, perché e quando?" e definisce previsioni EGS mediante analisi statistiche dei dati storici, modelli predittivi, previsioni e pianificazione di scenari con strumenti di analisi e tecnologie digitali avanzate e/o evolute.
- Livello 3 Diagnostico - Analisi storica dei risultati e diagnosi delle cause per la previsione delle prestazioni ESG:** L'organizzazione elabora i risultati ESG per valutare "cosa è successo e perché" e definisce previsioni ESG analizzando schemi e dipendenze dei dati storici con strumenti di calcolo digitali e soluzioni di reporting di base.
- Livello 2 Descrittivo - Analisi storica dei risultati per la previsione delle prestazioni ESG:** L'organizzazione elabora i risultati ESG per valutare "cosa è successo" e definisce previsioni ESG analizzando i dati storici con strumenti di calcolo digitali elementari e soluzioni di reporting di base.
- Livello 1 Estimativo - Previsione delle prestazioni ESG da progetti e/o azioni di miglioramento:** L'Organizzazione non analizza i dati storici ESG. La previsione delle prestazioni ESG è definita in relazione a stime o calcoli derivanti da progetti o azioni di miglioramento sui temi ESG.
- Livello 0 Nessuna analisi dei dati e previsione di prestazione:** L'Organizzazione non attua processi per l'analisi dei dati e la previsione delle prestazioni ESG.

LIVELLO DI ESPOSIZIONE A RISCHI E IMPATTI NELLA GESTIONE DELLE PRESTAZIONI ESG

- Molto Basso** L'organizzazione gestisce i temi ESG senza esporre le parti interessate (interne esterne) a costi e impatti. L'organizzazione deve implementare e migliorare le metodologie per la previsione delle prestazioni ESG.
- Basso** L'Organizzazione gestisce i temi ESG ed espone le parti interessate a rischi e impatti accettabili limitando i costi imprevisti e gli impatti più rilevanti. L'organizzazione deve perseguire gli obiettivi di miglioramento nella gestione delle proprie prestazioni ESG.
- Medio** L'Organizzazione gestisce i temi ESG ed espone le parti interessate a rischi e impatti accettabili. L'organizzazione deve definire obiettivi di miglioramento nella gestione delle prestazioni per ridurre costi e impatti.
- Elevato** L'Organizzazione gestisce i temi ESG ed espone le parti interessate a rischi e impatti non accettabili. L'organizzazione deve definire e attuare protocolli di monitoraggio e misurazione nella gestione delle prestazioni.
- Molto Elevato** L'Organizzazione non gestisce in modo continuativo i temi ESG ed espone le parti interessate a rischi e impatti elevati e non accettabili.

LIVELLO DI ESPOSIZIONE A RISCHI E IMPATTI NELLA PREVISIONE DELLE PRESTAZIONI ESG

- Molto Basso** Le metodologie "Prescrittive" impiegate espongono le parti interessate a rischi e impatti molto bassi in relazione alla elevata affidabilità delle previsioni delle prestazioni ESG prospettiche.
- Basso** Le metodologie "Predittive" impiegate espongono le parti interessate a rischi e impatti accettabili in relazione alla buona affidabilità delle previsioni delle prestazioni ESG prospettiche.
- Medio** Le metodologie "Diagnostiche" impiegate espongono le parti interessate a rischi e impatti accettabili. in relazione alla affidabilità delle previsioni delle prestazioni ESG prospettiche.
- Elevato** Le metodologie "Descrittive" impiegate espongono le parti interessate a rischi e impatti futuri elevati in relazione alla bassa affidabilità delle previsioni delle prestazioni ESG prospettiche.
- Molto Elevato** Le metodologie "Estimative" impiegate espongono le parti interessate a rischi e impatti futuri molto elevati in relazione alla stima delle previsioni delle prestazioni ESG prospettiche.

NOTA METODOLOGICA

I dati e le informazioni a supporto dell'asserzione sono di natura storica (prestazioni ESG esistenti) e di natura prospettica (prestazioni ESG attese) e sono riportate nei documenti "Risultati delle prestazioni ESG", "Target delle prestazioni ESG" e "Piano di Miglioramento delle Prestazioni ESG" con descrizione delle azioni che l'organizzazione ha programmato e i target che ha raggiunto. L'asserzione è emessa in conformità alle norme UNI 17033 e UNI/PDR 102 la cui Verifica e Validazione è oggetto di accreditamento in accordo alla ISO/IEC 17029:2020.